



# **Bokslutskommuniké januari-december 2014**

26 januari 2015

Magnus Agervald och Pernilla Walfridsson

## Sammanfattning januari–december 2014

Fjärde kvartalet ökade Byggmax nettoomsättningen med 10 procent och rörelseresultatet förbättrades till 38 Mkr.

- Nettoomsättning fjärde kvartalet 695,4 (633,2) Mkr och 3 547,2 (3 216,4) Mkr för verksamhetsårets tolv månader.
- Nettoomsättningen för jämförbara butiker fjärde kvartalet ökade 3,7 procent (+2,9) och ökade 3,8 (-0,7) procent för verksamhetsårets tolv månader.
- Rörelseresultatet fjärde kvartalet uppgick till 37,9 (34,2) Mkr och för verksamhetsårets tolv månader till 288,1 (246,7) exklusive engångsposter och till 296,8 Mkr inklusive engångsposter.
- Rörelsemarginal fjärde kvartalet 5,4 (5,4) procent och 8,4 (7,7) procent för verksamhetsårets tolv månader.
- Resultat per aktie fjärde kvartalet 0,5 (0,4) kronor per aktie och 3,6 (3,0) kronor per aktie för verksamhetsårets tolv månader.

## Sammanfattning januari – december 2014

- Sju (elva) nya butiker har öppnats, fyra i Sverige, två i Norge och en i Finland.
- Under fjärde kvartalet har 15 butiker konverterats till konceptet Byggmax 2.0 och under 2014 har 35 butiker konverterats.
- Under andra kvartalet tecknade Byggmax ett nytt treårigt finansieringsavtal med 30 procent lägre räntekostnader på helsårsbasis.
- Under andra kvartalet tillträdde Karin Hygrell Jonsson som ny styrelseledamot i Byggmax Group AB (publ) och Johannes Lien avböjde omval.
- Mikael Bengtsson har valt att sluta som affärschef vid årsskiftet 2014 och han ersätts av Marcus Hed som idag arbetar som regionchef på Byggmax.
- Per Haraldsson, logistik- och inköpsdirektör på Byggmax, tar över ledaransvaret för kategoricheferna. Pär Petersson, inköpschef, medlem i ledningsgruppen och tidigare ansvarig för kategoricheferna, lämnar på egen begäran Byggmax i mars 2015.
- Under kvartalet har förvaltningsrätten undanröjt Tullverkets beslut den 26 mars 2012 avseende påförande av tull och antidumpingstull, samt Tullverkets beslut den 12 april 2012 att påföra tulltillägg. Beslutet får ingen resultatpåverkan. Byggmax väntar på besked om Tullverket kommer att överklaga domen.

## Sammanfattning januari – december 2014

- Under kvartalet tecknade Byggmax ett tilläggsavtal med Svenska Handelsbanken, vilket innebär att den revolverade krediten utökats med 50 Mkr.
- Styrelsen föreslår en utdelning på 2,6 (2,3) kr per aktie.

# Byggmax

## 7 butiksöppningar har gjorts under 2014 och 7-13 planeras för 2015

	Sverige	Norge	Finland
Antal butiker Q4 2014	0	0	0
Planerade öppningar Q1 2015	1	0	0
Öppnade butiker 2014	4	2	1

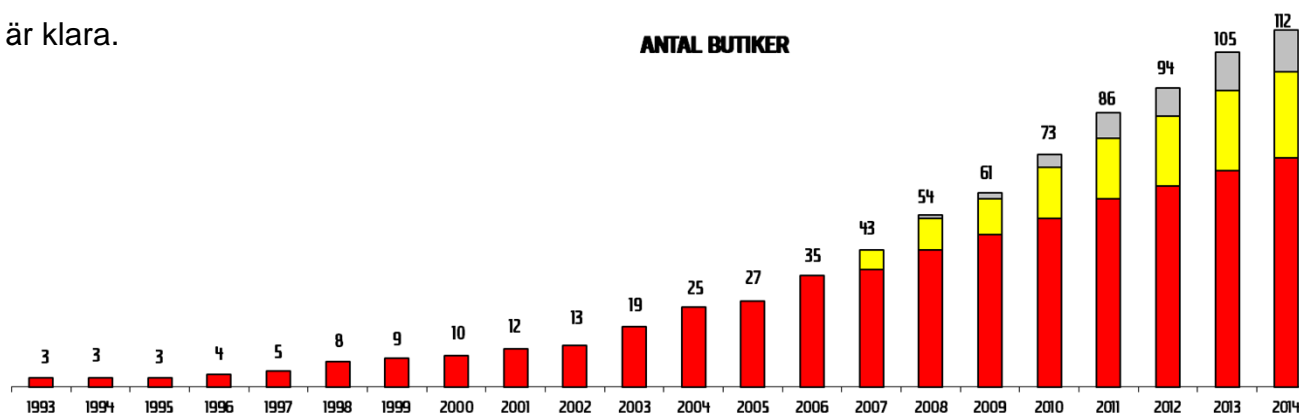
### Följande butiker har öppnats under 2014:

- Sverige: Katrineholm, Munkedal, Ullstämman (Linköping), samt Värmdö
- Norge: Tönsberg och Åsane (Bergen)
- Finland: Pirkkala (Tammerfors)

Butikerna i Jönköping och Hudiksvall har flyttats till nya lokaler.

### Byggmax planerar att öppna 7-13 butiker 2015.

Butikerna offentliggörs när kontrakten är signerade och kommunala tillstånd är klara.



### Butiksnätverk 31 december 2014



## Byggmax fortsätter att satsa på ökad tillväxt

Byggmax har ett antal satsningsområden, expansionen i Finland, e-handel och tjänster.

Under 2014 har dessa områden belastat rörelsemarginalen efter avskrivningar med totalt 2,1%, det vill säga rörelsemarginalen utan dessa satsningar är 2,1% högre.

Vi kommer att fortsätta att satsa under 2015 för att växa och ta marknadsandelar.

Målet är att belastningen i termer av rörelsemarginal i 2015 inte ska vara större än tre procentenheter.

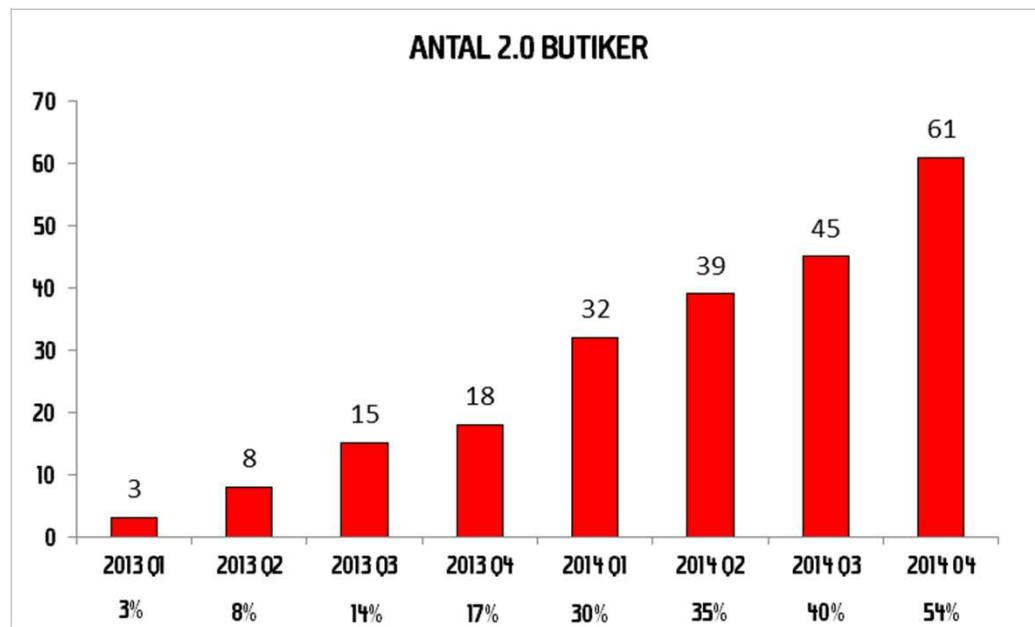
The screenshot shows the Byggmax website homepage. At the top, there is a navigation bar with 'Om Byggmax', 'Logga in', and 'KUNDTJÄNST'. Below this is a banner for 'Bra billiga Byggvaror' featuring the 'BYGGmax' logo and several award medals. A search bar is present with the text 'Sök på byggmax.se'. The main content area displays a large advertisement for flooring products, including a 'Testfakta Bäst i test' badge and prices like 139,00/m<sup>2</sup>, 129,00/m<sup>2</sup>, and 239,00/m<sup>2</sup>. A sidebar on the right shows a shopping cart with one item: 'Hyllplan i furu Stavlimmad, 18x200...' for 69,90 kr. The total amount to be paid is 364,40 kr. At the bottom, there are several category links: 'VIRKE', 'GJUTNING OCH HUSGRUND', and 'GÖLV'. The footer includes social media icons and a call to action: 'Kolla in våra MEST POPULÄRA BYGGVAROR'.

## 61 butiker konverterade till 2.0

Byggmax 2.0 är ett uppdaterat butikskoncept som har mer artiklar och tydligare kommunikation på samma försäljningsyta, samt förbättrad säljstyrning.

Byggmax 2.0-butikerna fortsätter att leverera lovande försäljningsökningar efter konvertering. Under kvartalet har ytterligare 15 butik konverterats.

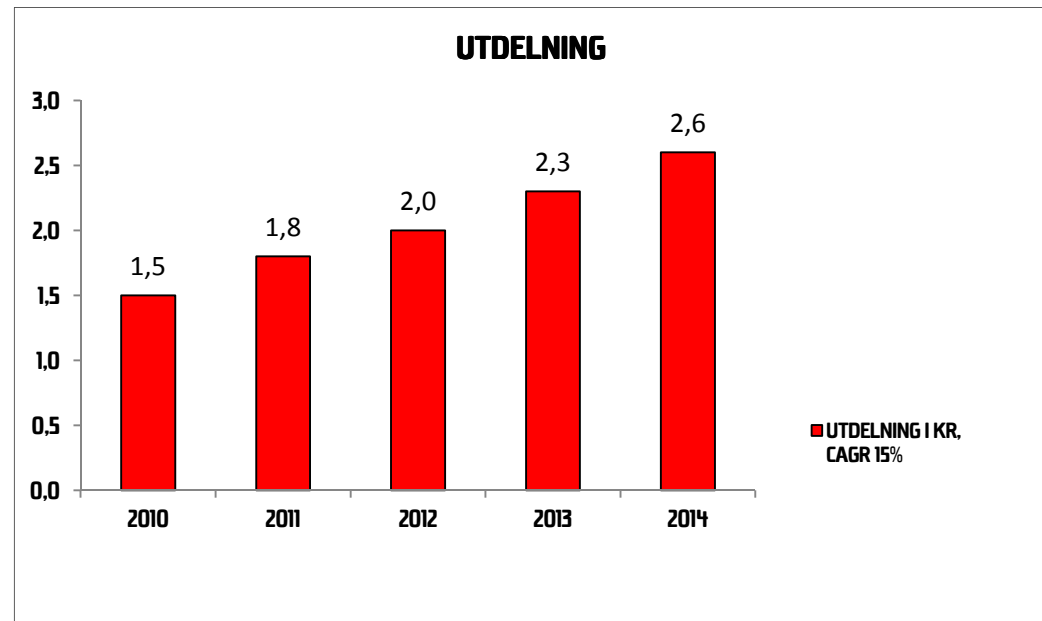
För våren 2015 är planen att konvertera 20-30 butiker.



Bilden ovan visar antalet butiker som har konceptet 2.0 i antal och andel av totalt antal butiker.

## Styrelsen föreslår en utdelning på 2,6 SEK per aktie

- Styrelsen föreslår en utdelning på 2,6 (2,3) SEK per aktie
- Byggmax utdelningspolicy är att dela ut minst 50% av årsvinsten







# Finansiell information

26 januari 2015

## Resultatutveckling

Resultatöversikt	oktober - december		januari - december	
	2014	2013	2014	2013
Nettoomsättning, Mkr	695,4	633,2	3 547,2	3 216,4
Bruttomarginal, procent	32,5	32,6	31,1	30,7
Rörelseresultat (EBIT), Mkr	37,9	34,2	296,8	246,7
Rörelsemarginal, procent	5,4	5,4	8,4	7,7
Resultat efter skatt, Mkr	30,8	25,9	217,9	184,0
Resultat per aktie, kr	0,5	0,4	3,6	3,0
Räntabilitet på eget kapital	3,0	2,7	21,6	19,5
Kassaflöde löpande verksamheten per aktie, kr	-1,4	-2,8	5,1	3,2
Eget kapital per aktie, kr	17,2	16,0	17,2	16,0
Antal butiker vid periodens slut	112	105	112	105
Nyöppnade butiker under perioden	0	0	7	11

- Nettoomsättningen ökade med 9,8 procent under fjärde kvartalet.
- Bruttomarginalen är 0,1 % lägre i fjärde kvartalet än föregående år.
- Omkostnaderna ökade under fjärde kvartalet. Detta förklaras främst av kostnader för butiker öppnade efter fjärde kvartalet 2013.

## Försäljningsutveckling

Försäljningsökningen fördelar sig enligt nedan:	oktober - december 2014	januari - december 2014
Jämförbara butiker lokal valuta, procent	3,7	3,8
Ej jämförbara enheter, procent	5,5	6,4
Valutaeffekter, procent	0,6	0,1
Summa, procent	9,8	10,3

- Rörelsens nettoomsättning fjärde kvartalet 695,4 (633,2) Mkr, +9,8 procent och för verksamhetsårets tolv månader 3 547,2 (3 216,4) Mkr, +10,3 procent.
- Nettoomsättningen för jämförbara butiker fjärde kvartalet +3,7 procent i lokal valuta och ökade med +3,8 procent i lokal valuta för verksamhetsårets tolv månader.
- Nettoomsättningen för fjärde kvartalet i Sverige 507,8 (457,4) Mkr, för övriga länder på den nordiska marknaden 187,6 (175,8) Mkr. För verksamhets årets tolv månader i Sverige 2 606,2 (2 363,0) Mkr och för övriga nordiska marknader 940,9 (853,4) Mkr.

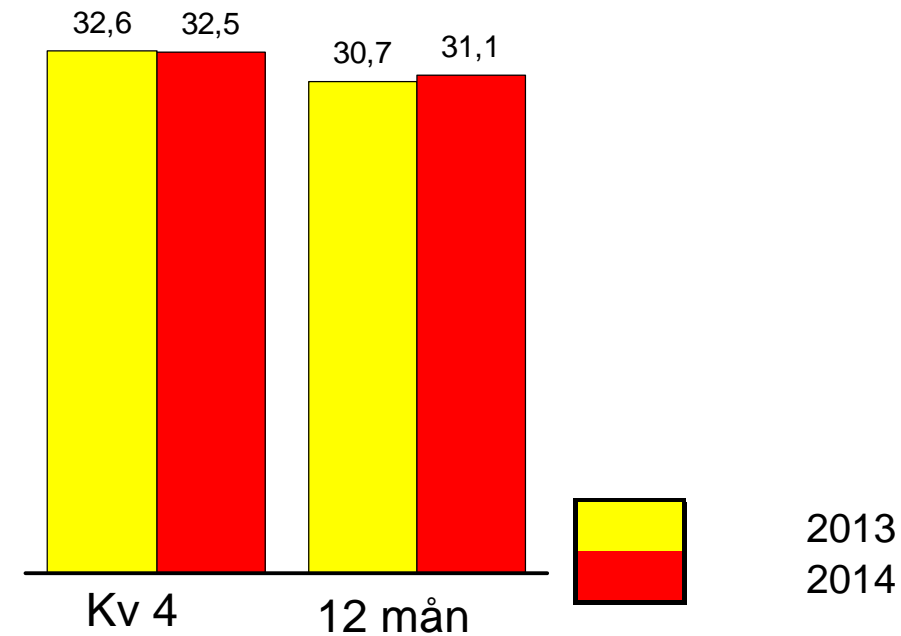
## Bruttomarginal

### Fjärde kvartalet

- Bruttomarginalen uppgick till 32,5 (32,6) procent

### Tolv månader

- Bruttomarginalen uppgick till 30,9 (30,7) procent exklusive engångsposter och 31,1 procent inklusive engångsposter



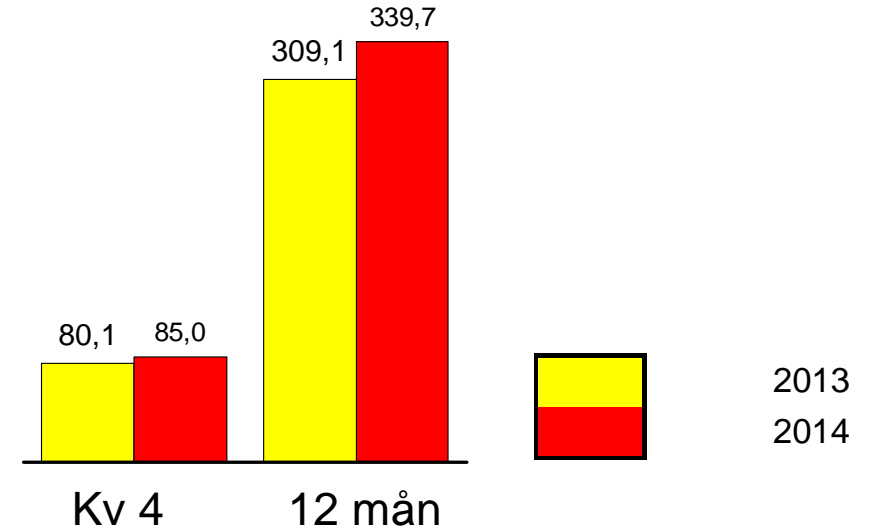
### Fjärde kvartalet

- Personal- och övriga externa kostnader har totalt ökat med 14,3 Mkr.
- Det förklaras främst av kostnader, 9,5 Mkr, för butiker öppnade efter fjärde kvartalet 2013.
- Kostnadsökningen under kvartalet, utöver nya butiker, förklaras av kostnader kopplade till de satsningar som görs. Satsningarna kommer även att påverka kostnaderna under 2015.

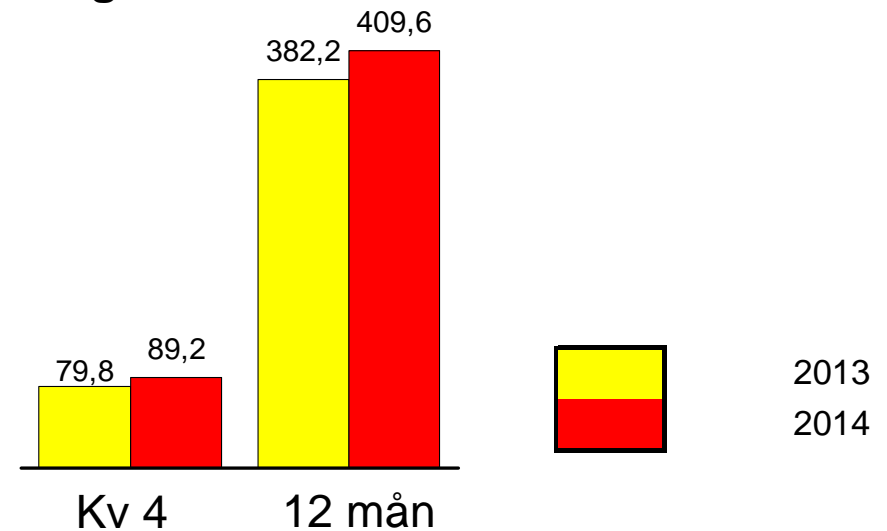
### Tolv månader

- Personal- och övriga externa kostnader har totalt ökat med 58,1 Mkr.
- Det förklaras främst av kostnader, 55,7 Mkr, för butiker öppnade efter fjärde kvartalet 2013.
- Från och med 1 januari 2014 aktiveras investeringar vid konvertering till Byggmax 2.0, i enlighet med vad som tidigare kommunicerats.

### Personalkostnader



### Övriga rörelsekostnader



Resultat från finansiella poster	oktober - december		januari - december	
Mkr	2014	2013	2014	2013
Koncern				
Resultat från andelar i koncernföretag	0,0	0,0	0,0	0,4
Summa resultat från andelar i koncernföretag	0,0	0,0	0,0	0,4
Finansiella intäkter				
Valutakursvinster	1,5	1,4	7,2	10,1
Verkligt värde förändring - ränteswappar och valutaderivat	2,5	0,4	8,1	3,6
Ränteintäkter	0,1	0,2	-0,4	0,2
Övriga finansiella intäkter	0,1	0,0	0,1	0,1
Summa finansiella intäkter	4,1	2,0	15,0	13,9
Finansiella kostnader				
Valutakursförluster	-1,0	0,1	-11,0	-3,8
Verkligt värde förändring - ränteswappar och valutaderivat	-0,1	-1,8	-7,6	-3,3
- räntekostnader banklån	-1,4	-3,7	-9,0	-14,5
- finansiell leasing, upplösning av diskonteringseffekt	-0,1	-0,3	-0,4	-1,1
Övriga finansiella kostnader	0,0	-0,1	-0,5	-0,4
Summa finansiella kostnader	-2,7	-5,7	-28,6	-23,1
Resultat från finansiella poster	1,4	-3,7	-13,6	-8,7

- Finansnettot för kvartalet är påverkat positivt av valutakurseffekter 2,8 (+0,2) Mkr.

## Finansiell ställning och kassaflöde

Belopp i miljoner kronor (Mkr)	2014-10-01	2013-10-01	2014-01-01	2013-01-01
	2014-12-31	2013-12-31	2014-12-31	2013-12-31
Kassaflöde från den löpande verksamheten före förändring av rörelsekapital	53,9	42,8	309,0	246,9
Förändringar i rörelsekapital	-136,6	-210,4	2,1	-54,5
Kassaflöde från den löpande verksamheten	-82,7	-167,6	311,1	192,5
Kassaflöde från investeringsverksamheten	-49,3	-14,8	-147,1	-82,1
Kassaflöde från finansieringsverksamheten	121,5	174,4	-166,2	-109,2
Periodens kassaflöde	-10,5	-8,0	-2,2	1,1
Likvida medel vid periodens början	33,0	32,7	24,7	23,6
Likvida medel vid periodens slut	22,5	24,7	22,5	24,7

- Kassaflödet från den löpande verksamheten för fjärde kvartalet ökade med 84,9 Mkr jämfört med samma period föregående år, vilket främst förklaras av kalendereffekter kopplat till leverantörsbetalningar.
- Kassaflödet för verksamhetsårets tolv månader har ökat med 118,6 Mkr.
- Investeringar för butiker som konverterats till konceptet Byggmax 2.0 uppgick till 21,7 Mkr för fjärde kvartalet och till 50,4 Mkr för verksamhetsårets tolv månader.



# **Finansiella rapporter i sammandrag januari – december 2014**

26 januari 2015



# Resultaträkning

Belopp i miljoner kronor (Mkr)	2014-10-01	2013-10-01	2014-01-01	2013-01-01
	2014-12-31	2013-12-31	2014-12-31	2013-12-31
Nettoomsättning	695,4	633,2	3 547,2	3 216,4
Övriga rörelseintäkter	4,9	1,7	12,2	6,6
Rörelsen intäkter	700,3	634,9	3 559,4	3 223,0
Rörelsens kostnader				
Handelsvaror	-469,4	-426,8	-2 443,6	-2 227,6
Övriga externa och rörelse kostnader	-89,2	-79,8	-409,6	-382,2
Personalkostnader	-85,0	-80,1	-339,7	-309,1
Av- och nedskrivningar av materiella och immateriella anläggningstillgångar	-18,9	-14,0	-69,6	-57,4
Summa rörelsens kostnader	-662,4	-600,7	-3 262,6	-2 976,3
Rörelseresultat	37,9	34,2	296,8	246,7
Resultat från finansiella poster	1,4	-3,7	-13,6	-8,7
Resultat före skatt	39,3	30,6	283,2	237,9
Inkomstskatt	-8,4	-4,6	-65,2	-53,9
Periodens resultat	30,8	25,9	217,9	184,0

# Byggmax

## Balansräkning

Belopp i miljoner kronor (Mkr)	2014-12-31	2013-12-31	Belopp i miljoner kronor (Mkr)	2014-12-31	2013-12-31
<b>TILLGÅNGAR</b>			<b>EGET KAPITAL OCH SKULDER</b>		
Anläggningstillgångar			Eget Kapital	1 047,6	970,0
Immateriella anläggningstillgångar	1 082,6	1 081,4	Skulder		
Materiella anläggningstillgångar	267,4	194,0	Upplåning från kreditinstitut	1,8	5,8
Finansiella anläggningstillgångar	25,5	24,2	Uppskjuta skatteskulder	95,6	78,4
<b>Summa anläggningstillgångar</b>	<b>1 375,5</b>	<b>1 299,6</b>	<b>Summa långfristiga skulder</b>	<b>97,4</b>	<b>84,1</b>
Omsättningstillgångar			Upplåning från kreditinstitut	480,5	504,3
Varulager	612,7	538,3	Leverantörsskulder	370,4	284,7
Derivat	1,3	0,8	Aktuella skatteskulder	6,7	0,0
Kortfristiga fordringar	99,1	73,0	Derivatinstrument	0,0	0,0
Likvida medel	30,9	33,1	Övriga skulder	29,1	24,9
<b>Summa omsättningstillgångar</b>	<b>744,0</b>	<b>645,2</b>	Upplupna kostnader och förutbetalda intäkter	87,8	76,7
<b>Summa tillgångar</b>	<b>2 119,5</b>	<b>1 944,8</b>	<b>Summa kortfristiga skulder</b>	<b>974,5</b>	<b>890,7</b>
			<b>SUMMA EGET KAPITAL OCH SKULDER</b>	<b>2 119,5</b>	<b>1 944,8</b>
			Ställda säkerheter - Aktier i dotterbolag	1 147,4	1 100,2
			Ställda säkerheter - Företagsintäkter	120,0	120,0
			Ställda säkerheter - Spärrade bankmedel	8,4	8,4
			Ansvarsförbindelser	Inga	Inga

## Kassaflödesanalys

Belopp i miljoner kronor (Mkr)	2014-10-01	2013-10-01	2014-01-01	2013-01-01
	2014-12-31	2013-12-31	2014-12-31	2013-12-31
Kassaflöde från den löpande verksamheten				
Rörelseresultat	37,9	34,2	296,8	246,7
Ej kassaflödespåverkande poster				
- Avskrivningar på materiella och immateriala anläggningstillgångar	18,9	14,0	69,6	57,4
- Övriga poster ej kassaflödespåverkande	-0,6	-1,2	1,4	-2,7
Erhållen ränta	1,6	1,6	6,9	10,3
Erlagd ränta	-2,6	-4,0	-21,0	-19,7
Betald skatt	-1,3	-1,9	-44,6	-45,1
Kassaflöde från den löpande verksamheten före förändring av rörelsekapital	53,9	42,8	309,0	246,9
Förändringar i rörelsekapital				
Ökning/minskning varulager och pågående arbete	21,7	14,8	-78,3	-72,5
Ökning/minskning övriga kortfristiga fordringar	-12,2	-1,7	-20,5	1,3
Ökning/minskning övriga kortfristiga skulder	-146,1	-223,5	100,9	16,7
Kassaflöde från den löpande verksamheten	-82,7	-167,6	311,1	192,5

# Kassaflödesanalys fortsättning

Belopp i miljoner kronor (Mkr)	2014-10-01	2013-10-01	2014-01-01	2013-01-01
	2014-12-31	2013-12-31	2014-12-31	2013-12-31
Kassaflöde från investeringsverksamheten				
Investeringar i immateriella anläggningstillgångar	-4,6	-2,5	-12,0	-12,3
Investeringar i materiella anläggningstillgångar	-44,4	-12,3	-134,5	-82,3
Försäljning av materiella anläggningstillgångar	-0,5	0,0	-0,6	0,0
Placering i övriga finansiella anläggningstillgångar	0,1	0,0	0,0	1,9
Investering i dotterbolag	0,0	0,0	0,0	0,0
Avyttring av dotterbolag	0,0	0,0	0,0	10,7
Kassaflöde från investeringsverksamheten	-49,3	-14,8	-147,1	-82,1
Kassaflöde från finansieringsverksamheten				
Förändring av checkräkningskredit	123,2	178,0	-16,7	31,4
Utdelning till moderbolagets aktieägare	0,0	0,0	-139,7	-121,5
Amortering av lån	-1,7	-3,6	-9,8	-19,1
Kassaflöde från finansieringsverksamheten	121,5	174,4	-166,2	-109,2
Periodens kassaflöde	-10,5	-8,0	-2,2	1,1
Likvida medel vid periodens början	33,0	32,7	24,7	23,6
Likvida medel vid periodens slut	22,5	24,7	22,5	24,7

Notera att likvida medel i kassaflödet är justerat för spärrade bankmedel

# Största ägarna 31 december 2014

Namn	Antal AK	Innehav (%)
Nordea Investment Funds	6 115 778	10,07
Swedbank Robur fonder	4 369 140	7,19
SEB Investment Management	3 594 648	5,92
HANDELSBANKEN FONDER AB RE JPMEL	3 561 862	5,86
Norges Bank Investment Management	3 384 378	5,57
JPMorgan Asset Management (UK) Ltd.	3 035 975	5,00
Schroder Investment Management North America, Inc.	2 400 000	3,95
Jarrton Management (Göran Peterson)	2 381 296	3,92
FJÄRDE AP-FONDEN	2 002 796	3,30
ÖRESUND, INVESTMENT AB	1 979 952	3,26
<b>Summan av de 10 största ägarna (ägargrupperat) - innehållsmässigt</b>	<b>32 825 825</b>	<b>54,05</b>
Summa övriga ägare	27 911 220	45,95
Summa 2014-12-31	60 737 045	100,00